

LA VICTIMIZACIÓN EN
AMÉRICA LATINA:
INTERSECCIONES ENTRE
GÉNERO, EDAD Y ETNICIDAD
ANÁLISIS DE DATOS DE
LATINOBARÓMETRO 2013

DINYS LUCIANO Y MARTÍN
NEGRETE



Development Connections y Fundación Ideaborn
Agosto 2015

1. Porqué un análisis interseccional de la victimización en América Latina?

Riesgos, vulnerabilidades y experiencias de violencia en los ámbitos públicos y privados

Se construyen y diversifican a través de su articulación con el sexo/género, edad, etnicidad, status socioeconómico, residencia, identidad de género, discapacidad, etc.

Categorías sociales interactúan a distintos niveles

Determinan diferencias y similitudes en la experiencia de victimización:

- tipo de violencia
- armas usadas contra las personas
- consecuencias y efectos en el ejercicio de los derechos (salud, educación, trabajo, acceso a servicios, utilización de espacios públicos, etc).

1. Porqué un análisis interseccional de la victimización en América Latina?

Identities and victimization

- Factores identitarios asociados a estas categorías: consecuencias de la victimización, patrones de búsqueda de apoyo (institucionales y personales), incluyendo la denuncia de los hechos.
- La combinación de identidades no debe entenderse como una suma que incrementa la propia carga sino como una combinación que produce *experiencias sustantivamente diferentes*.
- El objetivo no es mostrar cómo un grupo está más victimizado que otro, sino descubrir diferencias y similitudes significativas para poder eliminar las violencias y establecer las condiciones abordar sus determinantes y consecuencias en todos los niveles: individual, familiar, comunitario, societal.

2. Aspectos metodológicos

Encuestas: cobertura geográfica, población y muestras

- 18 países
- 20,204 entrevistas
- Encuestas representativas a nivel nacional de adultos (16 años y más)
- Muestras representativas del 100%, de la población nacional de cada país de 1.000 y 1.200 casos, con un margen de error de alrededor de 3% por país.
- Distribución geográfica proporcional según los últimos estudios censales, con estratificación según tamaño de las localidades/regiones.
- Esquema probabilístico multietápico, por cuotas a nivel de entrevistadas/os, considerando sexo, edad y nivel educativo.

2. Aspectos metodológicos

Fuente de información y comparabilidad

- Encuestas de Latinobarómetro - cuestionario estandarizado en todos los países.
- Comparabilidad entre países y subregiones

Tipo de variables

Variables dependientes

- P67ST: Frecuencia con que se preocupa que pueda llegar a ser víctima de un delito.
- P68ST-A: Ud o pariente ha sido víctima de asalto, delito o agredido en el último año.
- PS8ST-B: Fue delito con violencia o sin violencia.

Variables sociodemográficas

- S10. Sexo del/a entrevistada/o
- S21. Raza a la que pertenece
- S11. Edad del/la entrevistada/o

2. Aspectos metodológicos

Análisis de datos

- Base de datos del Latinobarómetro 2013
- Uso del paquete estadístico SPSS vs 19.
- Análisis descriptivo:
 - Tablas de frecuencia y porcentaje por cada variable.
 - Tablas de contingencia para el cruce de las variables dependientes y las sociodemográficas.

3. Resultados

Características sociodemográficas de la muestra

Muestra: 20.204 sujetos (rango de 1,000 a 1,204 encuestadas/os), equivalente al entre el 4,4% y 5,3% que cada país aportó a la muestra total.

Sexo: 9.818 (48,5%) son hombres y 10.386 (51,4%) mujeres.

Edad promedio: 41 años (rango 16 a 99 años), siendo la media de los varones de 40,6 años y de las mujeres de 41,3 años.

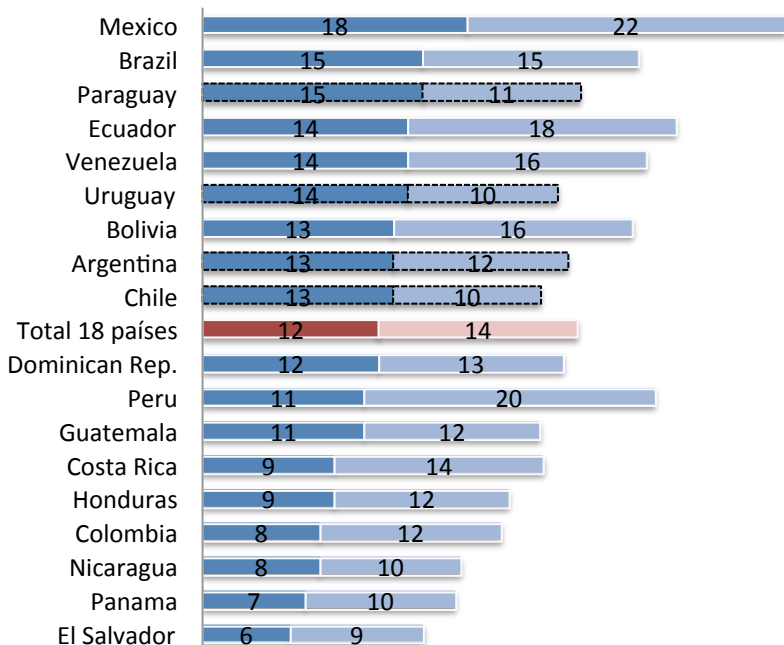
Pertenencia étnica (auto definición): Mestizo (46,6%), blanco/a (32,9%), indígena (8%), mulata/o (6,7%) y negra/o (4,5%).

3. Resultados

Victimización por sexo

Usted ha sido víctima de asalto, delito, agredido/a en el último año (%)

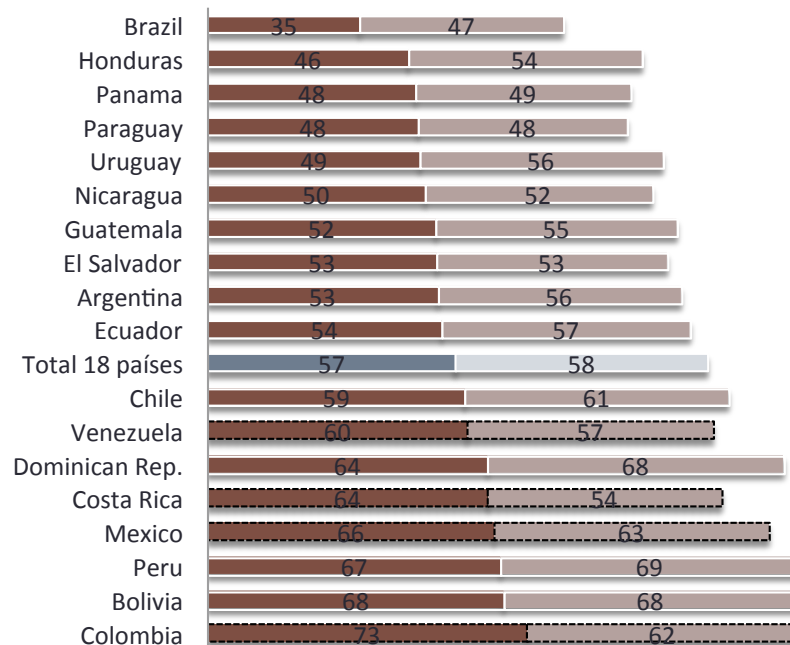
Mujeres Hombres



Victimización con violencia por sexo

Víctima de asalto, delito o agredido/a con violencia en el último año (%)

Mujeres Hombres



3. Resultados

A excepción de la sub-región Cono Sur, en las demás sub-regiones y en el conjunto de los 18 países, son los varones que declaran haber sido objeto de delito, agresión o asalto en una proporción ligeramente superior a las mujeres (entre 3 y 7 puntos porcentuales de diferencia).

Tanto en el conjunto de los 18 países y en la región de Centroamérica, las proporciones son iguales, en el Cono Sur, el mayor porcentaje se ha dado en mujeres (diferencia de 3 puntos) y en la sub-región Andina mayor proporción en varones (diferencia de un punto).

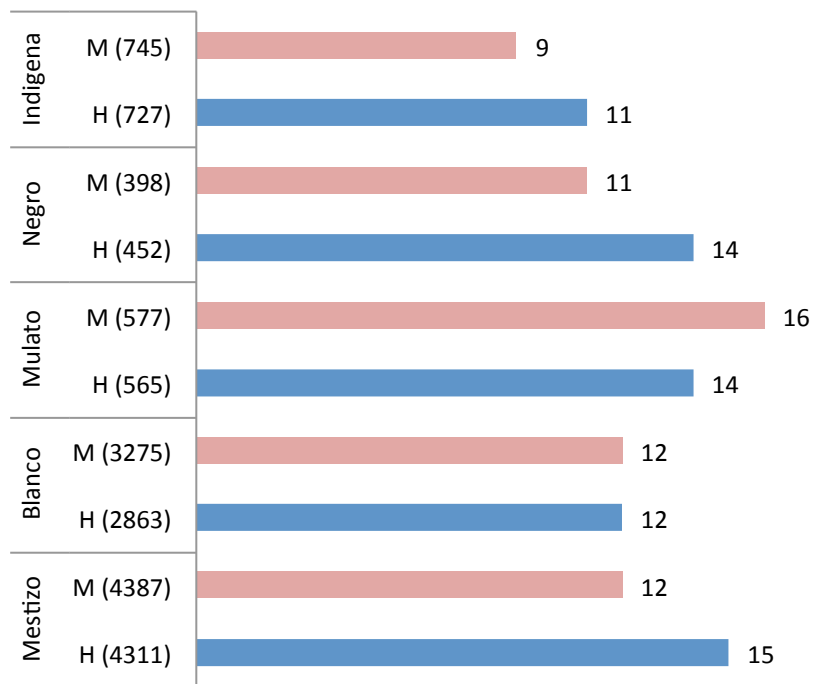
3. Resultados

- De todas las mujeres que han declarado haber sido víctima de delito en el último año, entre un 35% (Brasil) y 73% (Colombia) han declarado que el delito ha sido con violencia, en los varones la proporción va entre 47% (Brasil) y 69% (Perú).
- De los 18 países, 4 muestran mayor proporción de mujeres que han sido víctimas de delitos con violencia (Venezuela, Costa Rica, México y Colombia).
- Aunque en la mayoría de los países, son los varones los que han sido víctimas de delitos con violencia, las diferencias en ninguno de los casos son mayores de 10 puntos porcentuales.
- De los 4 países donde se observa mayor proporción de mujeres violentadas en el contexto de un delito, todos están por encima del promedio regional con grandes diferencias en relación a los varones. En Costa Rica la diferencia es de 10 puntos porcentuales más en mujeres y en Colombia 11 puntos más.

3. Resultados

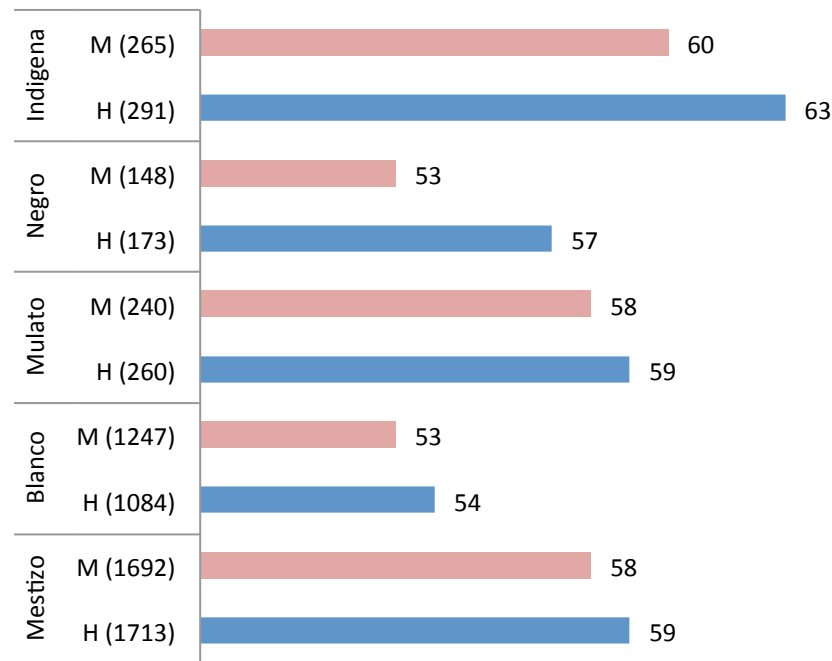
Victimización por pertenencia étnica y sexo

Usted ha sido víctima de asalto, delito, agredido en el último año (%)



Victimización con violencia por pertenencia étnica y sexo

Usted fue víctima de un delito con violencia en el último año (%)



3. Resultados

El mayor porcentaje de personas que declaran haber sido víctimas de un delito se autodefinen como “mestizo” y “negro” y el de menor proporción el grupo de “indígenas”.

En relación al sexo, las mujeres que se autodefinen como “mulatas” representan el mayor porcentaje (16%), en relación a las mujeres y hombres de los demás grupos étnicos. El grupo de mujeres “indígenas” es el que menor porcentaje de victimización directa presenta, con un 9%.

De las personas que han declarado haber sido víctimas de delito en el último año, entre el 53% y 63% declaran que dichos delitos fueron cometidos con violencia.

El grupo de mujeres indígenas, que presentó el menor porcentaje en la variable de “víctimas de delito”, presenta el mayor porcentaje de violencia en la experiencia de victimización, con un 60% en comparación con las mujeres de los demás grupos étnicos, sólo superada por los varones indígenas (63%).

El grupo de mujeres con menor porcentaje de delitos con violencia son las mujeres que se autodefinen “blancas” y “negras” con un 53% en ambos casos.

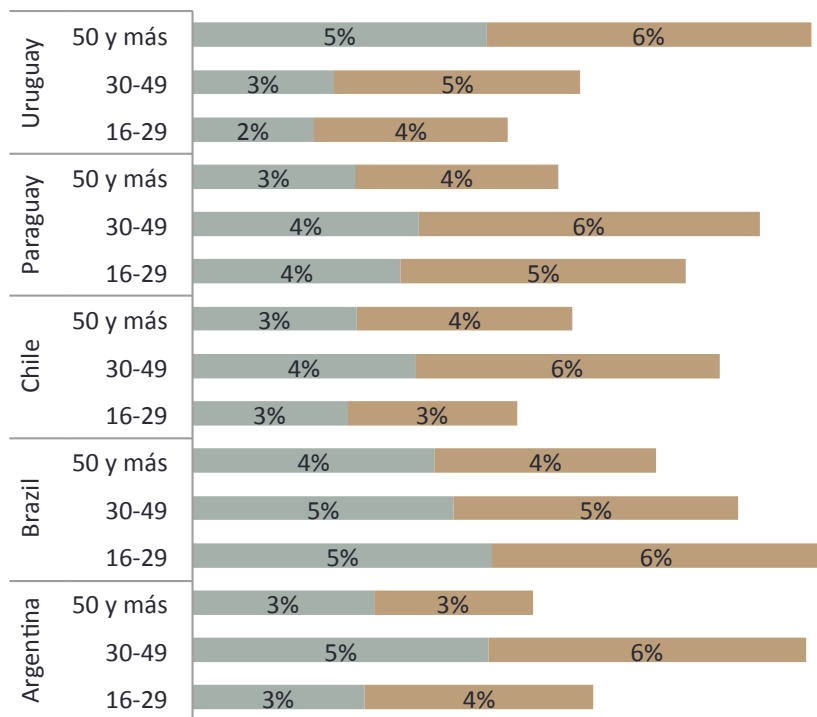
Se observa que en todos los grupos étnicos, los varones superan ligeramente a las mujeres, entre 1 y 4 puntos porcentuales.

3. Resultados

Victimización por grupos de edad y subregión

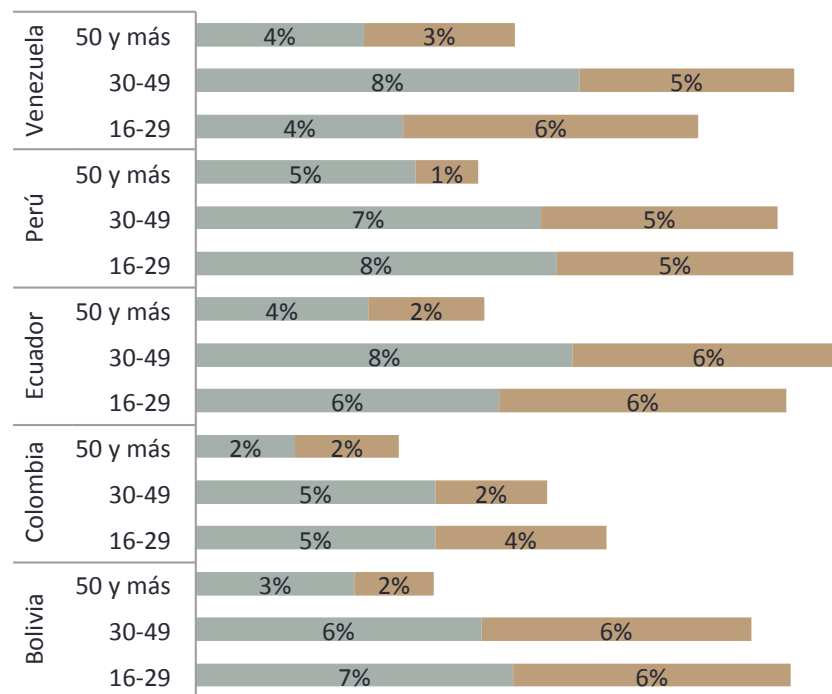
Usted ha sido víctima de asalto, delito, agredido en el último año, por sexo y edad (%)
Sudamérica-Cono Sur

■ Hombre ■ Mujer



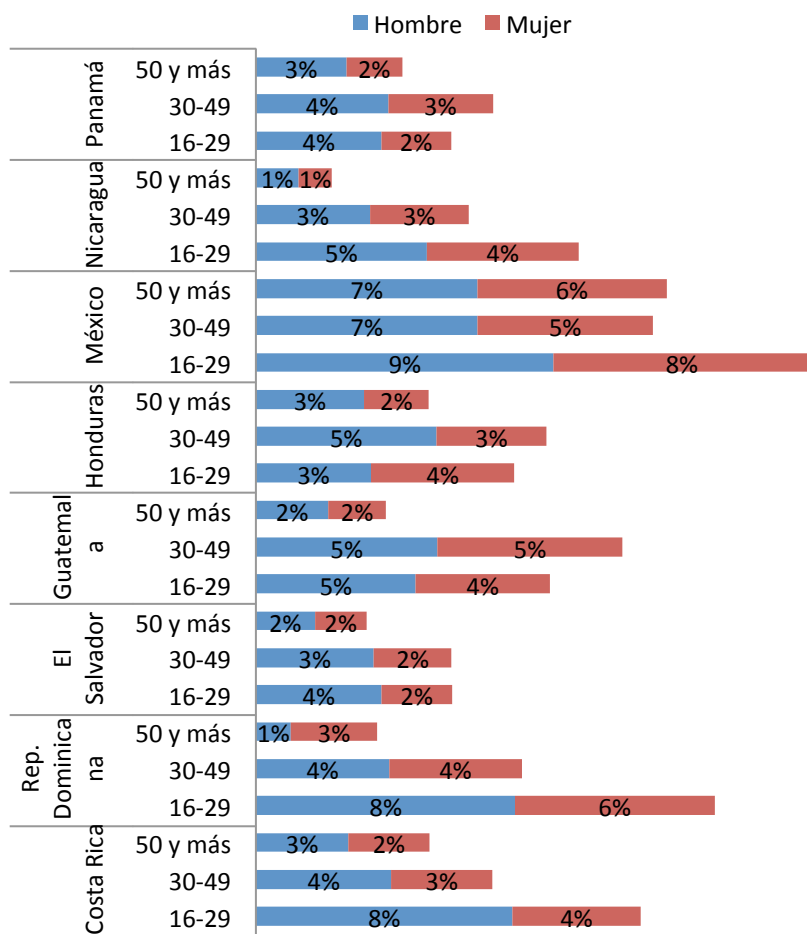
Usted ha sido víctima de asalto, delito, agredido en el último año, por sexo y edad (%)
Sudamérica-Región Andina

■ Hombre ■ Mujer



3. Resultados

Usted ha sido víctima de asalto, delito, agredido en el último año, por sexo y edad (%)
Centroamérica, México y Rep. Dominicana



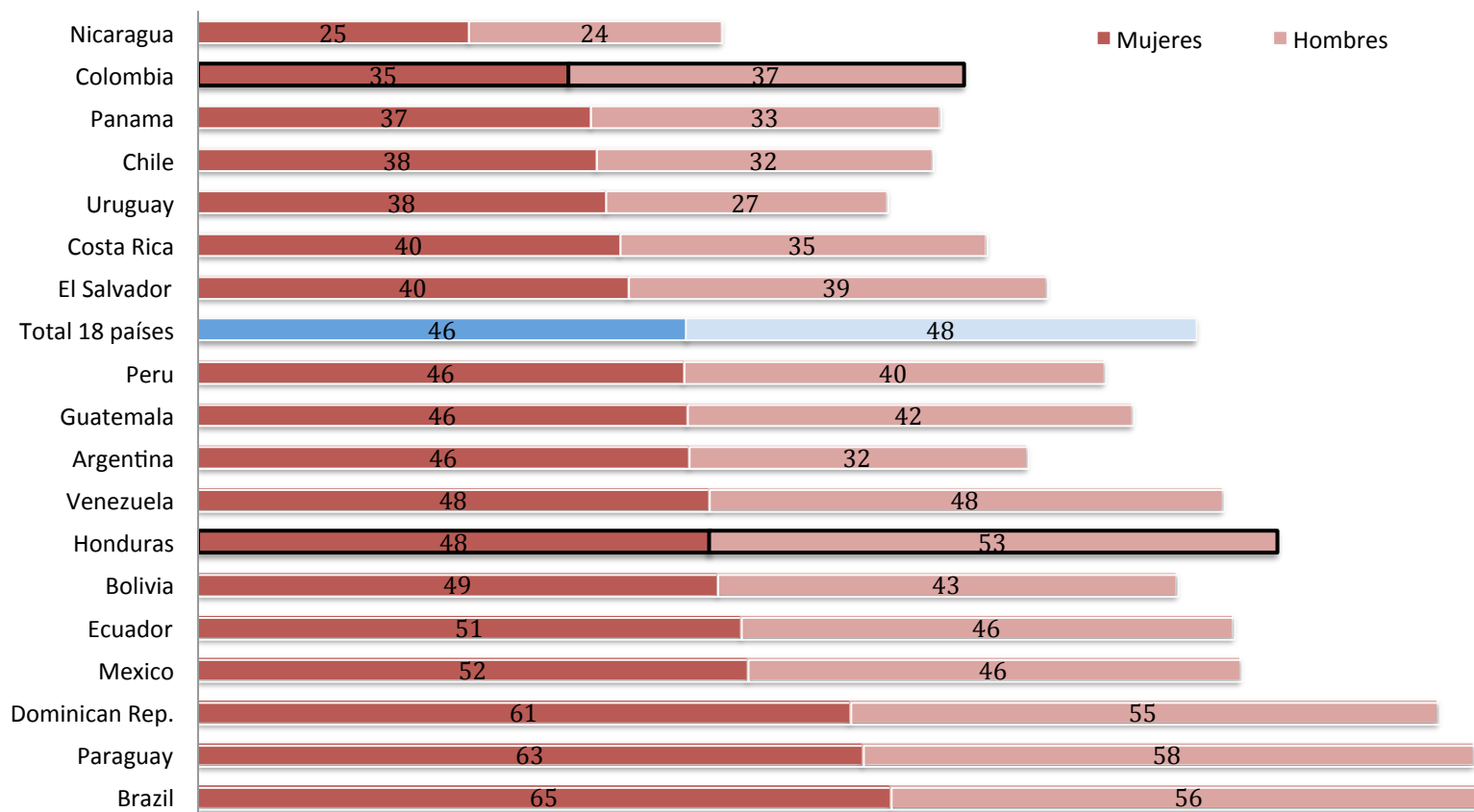
En el Cono Sur, para todos los grupos de edad, la mayor proporción de entrevistados/as que reporta haber sido víctima de un delito, asalto o agredido corresponde a mujeres, mientras que en la subregión Andina y Centroamérica las proporciones son más altas en los hombres.

De los 18 países, la mitad (9 países) muestran mayor porcentaje de victimización en el grupo de 16-29 años, seguido por el de 30-49 años (8 países) y de 50 y más años (1 país).

3. Resultados

Miedo a la victimización

Porcentaje que se preocupa “Todo o casi todo el tiempo” por llegar a ser víctima de un delito con violencia, por sexo



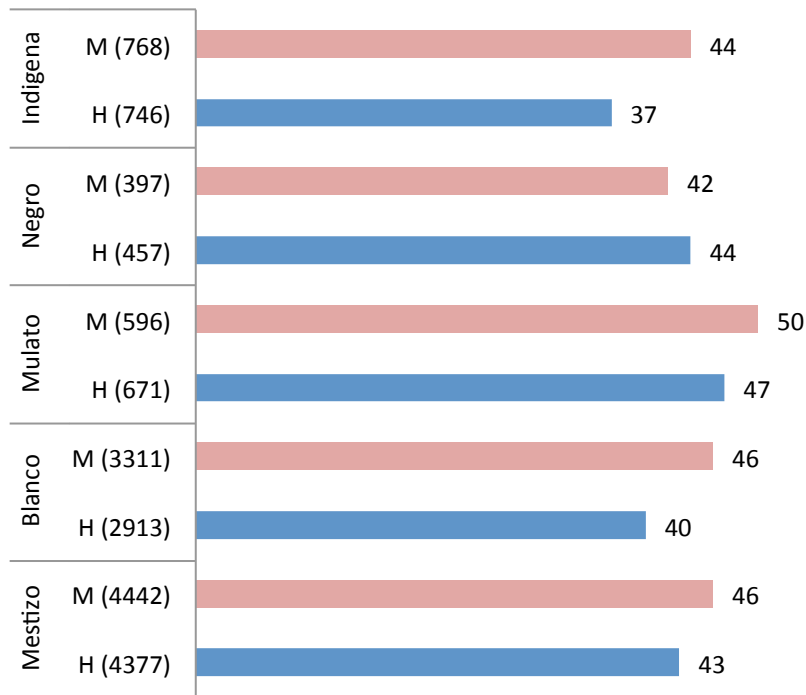
3. Resultados

De los 18 países, en 15 son las mujeres que en mayor medida se preocupan “todo o casi todo el tiempo” por ser víctimas de un delito con violencia (sólo Honduras y Colombia muestran mayor proporción de varones), siendo Brasil el que registra mayor porcentaje (65%) y Nicaragua el menor (25%).

Once países se ubican sobre la media regional y siete por debajo.

3. Resultados

Porcentaje de mujeres y hombres que se preocupa por llegar a ser víctima de un delito "Todo o casi todo el tiempo", por pertenencia étnica



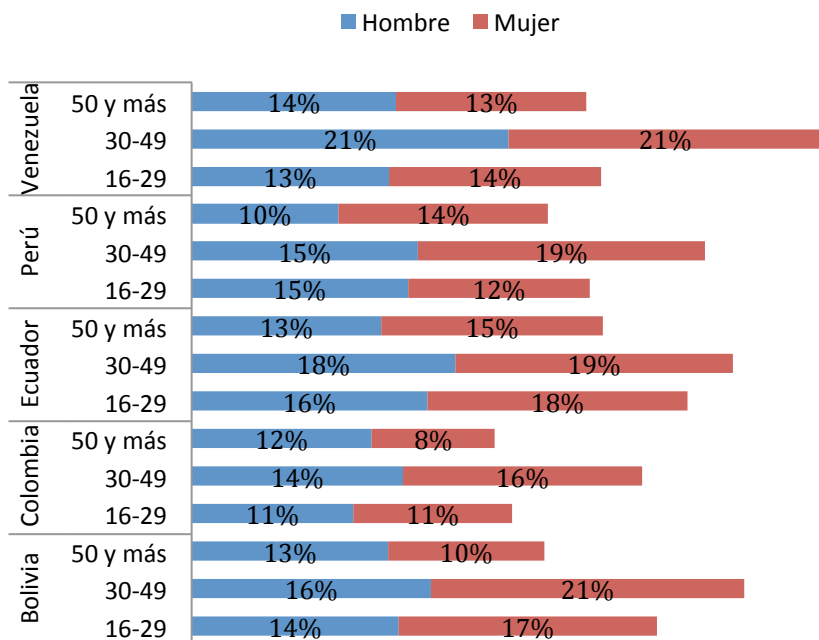
En todos los grupos étnicos, las mujeres presentan mayor porcentaje de preocupación por ser víctima de un delito “Todo o casi todo el tiempo” (42 a 50%) en relación a los varones (37 a 47%) con la única excepción del grupo afrodescendiente donde son los varones los que presentan ligeramente una mayor proporción en comparación con las mujeres (diferencias de 2 puntos porcentuales).

La mayor proporción que reporta preocuparse por se víctima de un delito se registra en las mujeres que se autodefinen como mulatas (50%), seguida de las mujeres blancas y mestizas (46%); las mujeres indígenas y negras (44% y 42%).

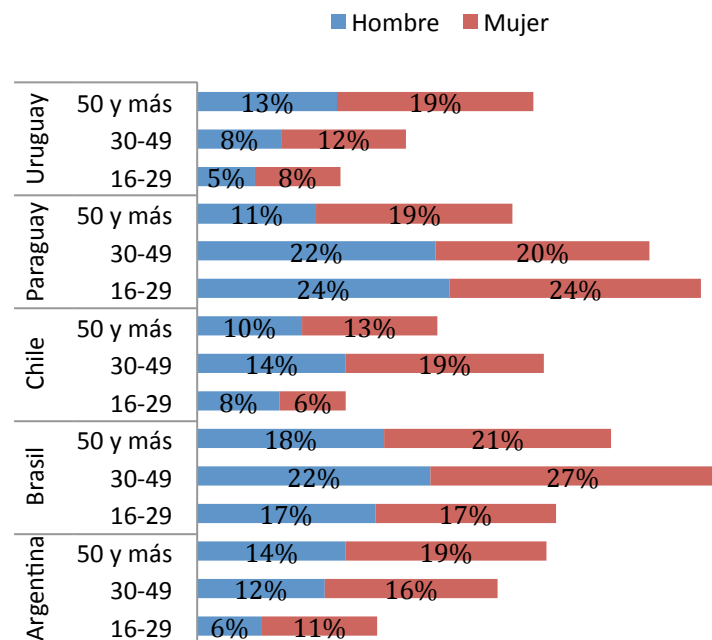
3. Resultados

Miedo a la victimización por sexo y edad - subregiones

**% de hombres y mujeres que se preocupan "Todo o casi todo el tiempo" por llegar a ser víctima de un delito con violencia, según grupo de edad
Sudamérica-Región Andina**



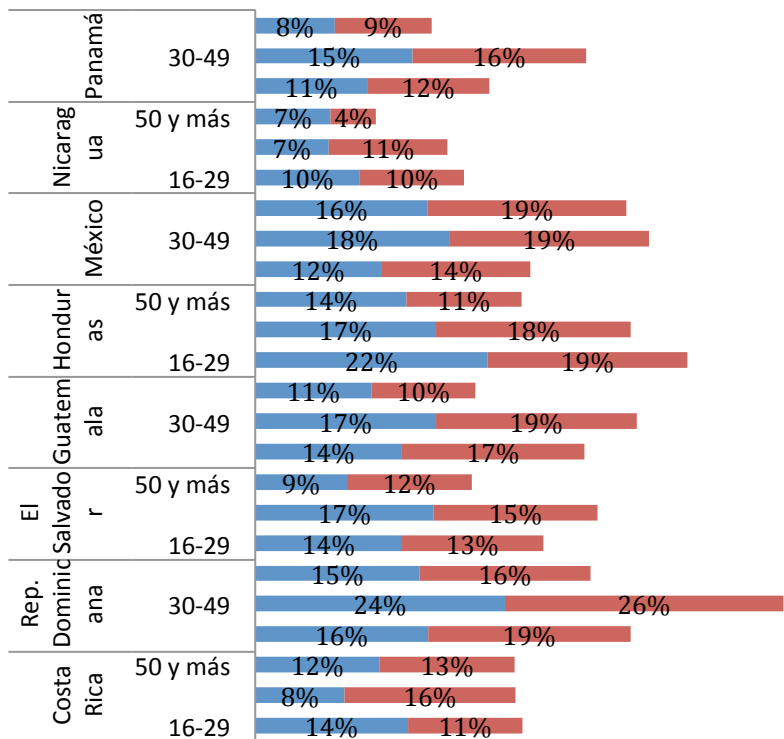
**% de hombres y mujeres que se preocupan "Todo o casi todo el tiempo" por llegar a ser víctimas de un delito con violencia, según grupo de edad.
Sudamérica-Cono Sur**



3. Resultados

Porcentaje de hombres y mujeres que se preocupan "Todo o casi todo el tiempo" por llegar a ser víctima de un delito con violencia, según grupo de edad. Centroamérica, México y Rep. Dominicana

■ Hombre ■ Mujer



En los 18 países, es el grupo de mujeres que muestran mayor preocupación por ser víctima de un delito independientemente del grupo de edad. El grupo que reporta mayor preocupación es el de 30-49 años, seguido por el de 16-29 y en menor medida de 50 y más años (mujeres).

En el Cono Sur, una mayor proporción de mujeres entre 30 a 50 años reporta miedo a ser víctima de un delito, en la Región Andina las de entre 16-49 años y en Centro América entre las de 30-49 años.

Información de contacto

El análisis de los datos de Latinobarómetro sobre victimización es una iniciativa de Development Connections y la Fundación Ideaborn. El informe completo se publicará

Development Connections. Apartado Postal 5426. Washington DC 20016.USA. Email: info@dvcn.org. Página web:

<http://developmentcn.org/> CoP DVCN: <http://dvcn.aulaweb.org/index.php>

Facebook: <https://www.facebook.com/pages/Development-Connections-DVCN/337946396225>

Fundación Ideaborn. No. 28 B - 38. Bogotá, Colombia. Tel. +57 1 7053559

<http://fundacionideaborn.wordpress.com> Ideaborn.net